

早い!  
便利!  
確認書の  
提出不要!

# かがみの生活応援給付金 オンライン申請のご案内



申請期限：令和8年4月30日(木)まで

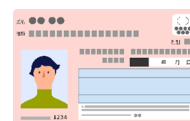
受付から振込までの期間は2～3週間程度

## オンライン申請方法

※詳細な操作手順は裏面をご参照ください。

### 必要なもの・事前のお手続き

- マイナンバーカード
- マイナポータルにアクセスする端末 (スマートフォン・PC)
- 公金受取口座の登録 (マイナポータルでの事前お手続き)



申請画面はこちらから



<https://myna.go.jp/benefits/detail?id=336068000000001>

### 申請手順

- 右の二次元コードを読み取り申請画面を表示
- マイナポータルにログイン
- マイナンバーカードを読み取り
- 本人情報、申請内容を確認、申請する

## 《公金受取口座の登録 (マイナポータルでの事前お手続き)》

登録がお済みでない方は、下記の二次元コードを読み取るか、URLにアクセスして事前の登録をお願いします。

### マイナポータルアプリのインストール

URL

<https://services.digital.go.jp/mynportal-app/>



### 公金受取口座情報の登録

URL

[https://myna.go.jp/html/account\\_information.html](https://myna.go.jp/html/account_information.html)



※公金受取口座として登録できる口座は、口座名義が登録者本人の口座に限られます。

## 《注意事項》

- 1 代理人が申請する場合、オンライン申請はできません。お手数ですが、同封のかがみの生活応援給付金確認書に必要事項を記入し、郵送もしくは窓口へ提出してください。
- 2 オンライン申請の場合、公金受取口座への振込になります。公金受取口座登録をされている方は、事前に登録内容をご確認ください。  
※公金受取口座は、かがみの生活応援給付金確認書表面に記載の【②振込先口座】とは異なる場合があります。
- 3 かがみの生活応援給付金確認書表面に記載の【①給付対象者(住民票の世帯員)】を修正する必要がある場合は、オンライン申請ができません。

お問い合わせ

☎ 0868-48-8800

鏡野町役場

かがみの生活応援給付金 担当(総合政策室内)

8:30～17:00(土、日、祝日を除く)

# オンライン申請の操作手順

- ・手続き時間は5分程度
- ・確認書の提出は不要

## ■ 事前準備

- ✓ マイナポータルアプリのインストール
- ✓ 公金受取口座の登録
- ✓ メール通知設定

## ■ 申請に必要なもの

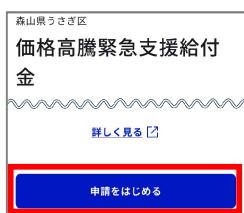
- ✓ スマートフォン
  - ✓ マイナンバーカード、利用者証明用電子証明書と券面事項入力補助用の数字4桁の暗証番号
- ※「iPhoneのマイナンバーカード」の場合は不要です。

### ① 申請画面を開く



左の二次元コードをスマートフォンのカメラアプリで読み取る。

### ② 申請を始める




開いた画面の内容を確認し、下方にある「申請をはじめます」をタップ。

### ③ マイナポータルへログイン



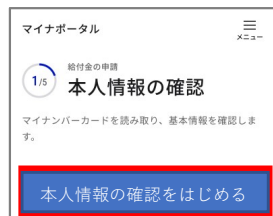
マイナポータルアプリの画面から数字4桁の利用者証明用電子証明書の暗証番号を入力し、マイナンバーカードをスマートフォンにぴったりつけて、マイナポータルにログインする。※「iPhoneのマイナンバーカード」の場合は、Face IDでログインできます。

### ④ 利用規約等を確認する



画面下方にある利用規約等の確認事項をチェックし、「申請をはじめます」をタップ。

### ⑤ 本人情報の確認(1)



「本人情報の確認をはじめます」をタップする。  
※「iPhoneのマイナンバーカード」の場合は、Face IDで連携できます。

### ⑥ 本人情報の確認(2)



券面事項入力補助用の数字4桁の暗証番号を入力し、マイナンバーカードをスマートフォンにぴったりつけて読み取る。

※「iPhoneのマイナンバーカード」の場合は、Face IDで連携できます。

### ⑦ 本人情報を確認(3)



画面に反映した本人情報に誤りがないか確認し、「次へ」をタップ。

### ⑧ 連絡先を入力する



電話番号を入力、メールアドレスを確認し、「次へ」をタップ。

### ⑨ 申請内容を確認、申請する



申請内容を画面下方へスクロールしながら、口座情報等を確認し、問題なければ「申請」ボタンをタップ。

### ⑩ 申請完了



申請完了画面が開けば、申請完了です。