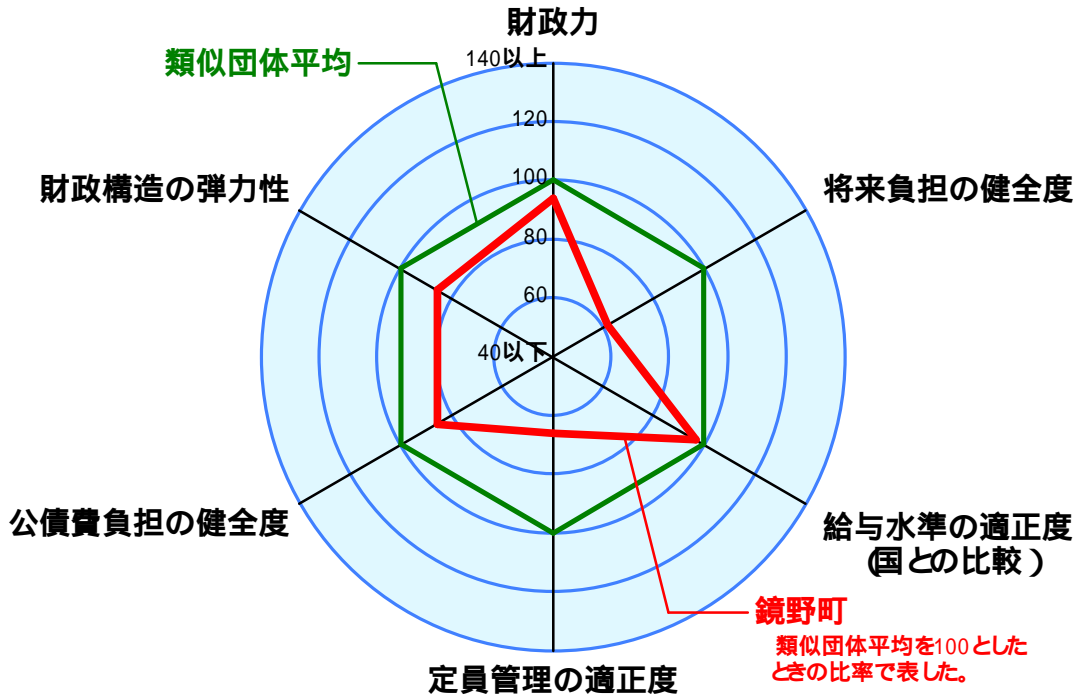
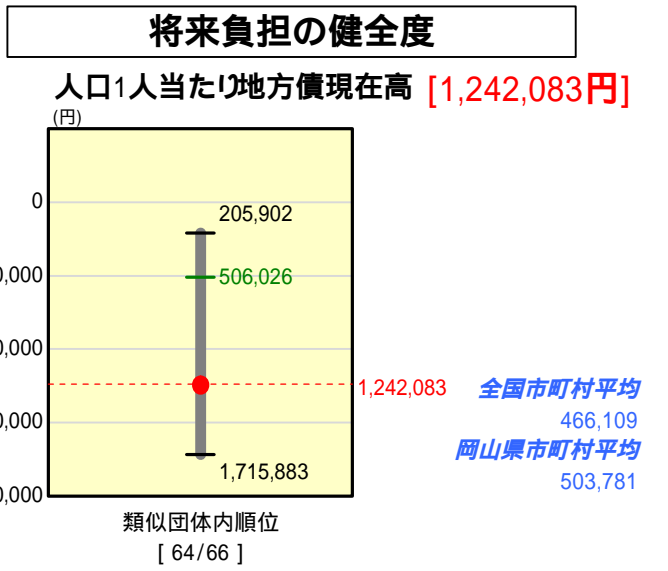
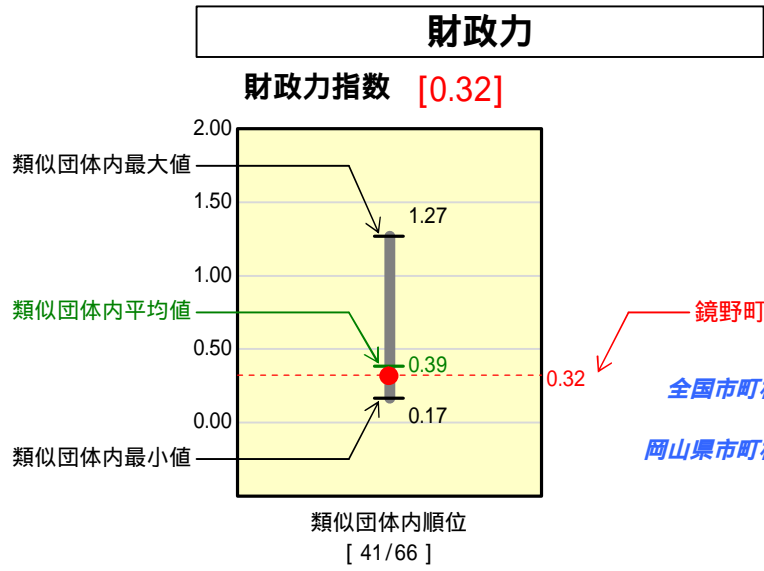


市町村財政比較分析表(平成16年度決算)

岡山県 鏡野町

人口	14,943人(H17.3.31現在)
面積	419.69 km ²
歳入総額	14,877,555千円
歳出総額	14,068,964千円
実質収支	548,461千円



類似団体とは、人口および産業構造等により全国の市町村を88のグループに分類した結果、当該団体と同じグループに属する団体を言う。

分析欄

財政力指数 人口の減少や高齢化等により財政基盤が弱いため、財政力指数は類似団体平均を若干下回っており、今後も税収等の大きな伸びは期待できないことから、集中改革プランに基づき徹底的な歳出の見直しに努め、財政の健全化を図る。

経常収支比率 経常収支比率は上昇の傾向にあり、特に義務的経費の占める率が非常に高く危機的状況を迎えている。今後も経常一般財源の伸びは期待できず、行財政改革を強力に押し進め自治体のスリム化、事業の見直しを図る。

起債制限比率 人口1人当たり地方債現在高 過去に実施した大型建設事業の関係で、起債制限比率及び人口一人当たり地方債現在高は類似団体平均を大幅に上回っている。今後、合併に伴う新町建設計画の実施等においては、事業の必要性や緊急性を見直しを行い、起債制限比率等の推移に配慮しながら、計画的な借入に努める。

ラスパイレス指数 類似団体よりも1.0%、全国平均より1.9%上回っていることから、昇格昇給制度の見直しを行うなど、給与の適正化を図り縮減努力を行う。

人口1,000人当たり職員数 平成22年度までの定員数値目標を作成し、その目標に沿った定員管理を行う。

