

水道管を凍結から守りましょう

水道管が凍結すると水が出なくなるだけでなく、破裂して漏水することもあります。宅内水道管の修理費用はお客さまの負担となりますので、早めに防寒対策をして、冬を乗り越えましょう！

○水道管はあなたの財産です

メーターから宅内側の水道管とそれに接続する給湯器やトイレなどの設備はすべてあなたの財産です。水道管の凍結で漏水が発生すると、高額な水道料金や修理費用も自己負担となります。普段から気象情報を確認し、水道管を凍結から守りましょう。

○水道管の防寒対策

蛇口が破裂しやすいので、保温材や毛布などで図のように上側までしっかり包んでください。また、夜間冷え込みそうなときは、蛇口から細く水を流すのも良いでしょう。

○凍結したときは

凍った部分にタオルなどをかぶせて、ぬるま湯をゆつくりかけてとくす。

※熱湯をかけないでください！水道管や蛇口が破裂するおそれがあります。

○破裂・漏水してしまったときは

①メーターボックス内の止水栓を右に回して水を止めてください。

②水道業者（指定工事店）に修理を依頼してください。

○長期不在時は止水栓を閉めてください

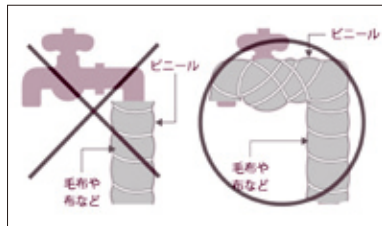
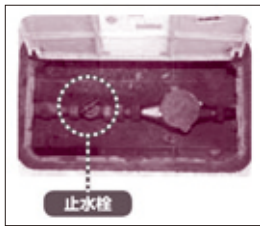
長期間水道を使用しない場合には、止水栓を閉め、水抜きを行って漏水を防止しましょう。

（水抜きの方法）

①止水栓を閉める。

②すべての蛇口を開けて、残った水を抜いておく。

③蛇口から水が出なくなったら、すべての蛇口を閉める。



お問い合わせ先 鏡野町上下水道課 担当：福井・矢内 電話(0868)54-0001

『鏡野町高齢者等見守りSOSネットワーク事業』について


(SOSネットワークメール配信システム)

鏡野町にお住まいの方が行方不明になられた場合に、家族などからの依頼により、その方が早期に発見できるよう、手掛かりとなる情報を見守りSOSネットワーク協力者の携帯電話（スマートフォン）やパソコンへメールを配信し、捜査協力をお願いするものです。

～SOSネットワーク協力者メール受信登録方法～

1 空メール送付

QRコードを読み取り、空メール（件名・本文不要）を送信してください



QRコード読取が出来ない場合
sos.kagamino-wlf
@raidens3.ktaiwork.jp 宛
に送信してください。

2 仮登録受付メール受信

数分以内に、登録用URLが記載されたメールが届きます。

メール末尾に記載されているURLから、登録サイトに移動します。

※メールが届かない場合は、「迷惑メールフィルタ」の設定変更をしてください。

3 本登録

氏名等を入力し、グループを選択して「次へ」を押します。（複数選択可）

↓


確認画面を表示

入力内容を確認し、「登録」を押します。

↓

登録完了

配信メール例



・行方不明になった日時
○月○日○時頃
・不明になった場所
○○市○○町付近
・年齢性別
80歳女性
・特徴
身長150cm、痩せ型
白髪、赤いサンダル

○見守りが必要な高齢者のご家族の方、町内の医療機関もしくは施設の方々へ
認知症などにより行方不明になる心配のある方が、本人の特徴や連絡先、写真などを事前に登録することで、その情報をもとに、役場から協力機関へ発見協力を依頼します。万が一、行方不明になった場合、迅速な対応を行うためにも事前の登録をお勧めします。
まずは、役場保健福祉課介護保険係もしくは、鏡野地域包括支援センターまでご相談ください。

お問い合わせ先 鏡野町保健福祉課 介護保険係 担当：庄司 電話(0868)54-2986 FAX(0868)54-2891